


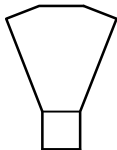

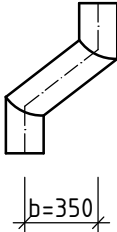


OZNAČ.	POPIS	SCHÉMA	BARVA	JEDNOTKA	POČET			CELKEM
					1.NP	PODKROVÍ	STŘECHA	
1	2		5	5		3	4	5
	<p>PODOKAPNÍ ŽLAB PŮLKRUHOVÉHO TVARU S VNĚJŠÍ NAVÁLKOU NA PŘEDNÍ HRANĚ A VNITŘNÍM OHYBEM NA ZADNÍ STRANĚ ŽLABU d=200mm, R.Š. 400mm</p> <ul style="list-style-type: none"> - ŽLABOVÁ ČELA PŮLKRUHOVÉHO TVARU d=200mm - 12ks - ŽLABOVÝ HÁK c=305mm PRO PODOKAPNÍ ŽLAB d=200mm, à 900mm - 144ks <p>ŽLAB SYSTÉMOVÝ POVRCHOVÁ ÚPRAVA SOUČÁSTÍ DODÁVKY ŽLABU - TiZn tl. 0,6mm</p>		dle návrhu architekta	mb	-	-	113,80	113,80
	<p>ŽLABOVÝ KOTLÍK KÓNICKÝ - d=100mm KOTLÍK SYSTÉMOVÝ POVRCHOVÁ ÚPRAVA SOUČÁSTÍ DODÁVKY ODVODŇOVACÍHO SYSTÉMU TiZn tl. 0,6mm</p>		dle návrhu architekta	ks	-	-	6	6
	<p>HORNÍ KOLENO d=100mm, b=350mm KOLENO SYSTÉMOVÉ POVRCHOVÁ ÚPRAVA SOUČÁSTÍ DODÁVKY ODVODŇOVACÍHO SYSTÉMU TiZn tl. 0,6mm</p>		dle návrhu architekta	ks	-	-	2	2